

## 자 산 운 용 보 고 서

운 용 기 간 : 2024.07.05 ~ 2024.10.04

이 자산운용보고서는 '자본시장법과 금융투자업에 관한 법률' 제88조(자산운용보고서의 교부), '자본시장과 금융투자업에 관한 법률 시행령' 제92조(자산운용보고서), '금융투자업규정' 제4-66조(자산운용보고서) 에서 정한바에 따라 작성했으며, 투자자가 가입한 상품의 특정기간(3개월) 동안의 자산운용에 대한 결과를 요약하여 제공하는 보고서입니다.

## ※ 공지사항

### ▣ 펀드투자위험등급

- 관련 법령 및 위험등급산정 가이드라인에 따라 설립 3년 경과펀드는 출시 이후부터 등급산정 기준일까지의 최근 3년간 일간수익률을 토대로 VaR모형을 사용하여 위험등급을 산정하고 있으며, 향후 변경될 수 있습니다.

### ▣ 공지사항

1. 고객님의 가입하신 펀드는 "자본시장과 금융투자업에 관한 법률(현행 법률)" 의 적용을 받습니다.
2. 고객님의 가입하신 펀드는 모자형 구조로써 이 자산운용보고서에서의 자산구성현황, 보유종목, 보수 및 비용 등의 정보는 고객님의 가입한 [칸서스하베스트증권투자신탁2호[주식]]가 투자하고 있는 비율에 따라 안분한 결과를 보여주고 있습니다.
3. 이 보고서는 자본시장법에 의해 [칸서스하베스트증권투자신탁2호[주식]]의 자산운용회사인 [칸서스자산운용]이 작성하여 신탁업자인 [신한은행]의 확인을 받아 판매회사인 [신한은행 농협은행 하나증권 등](<http://dis.kofia.or.kr> 참조)을(를) 통해 투자자에게 제공됩니다.

※ 펀드투자위험등급과 관련된 기업공시서식 작성기준이 '16.1.26.개정(5등급제→6등급제 기준)되어 '16.7.1.부터 시행되었습니다. 관련하여 문의사항은 칸서스자산운용 및 가입하신 판매회사로 문의하여 주시기 바랍니다.

\*참고사이트 : 한국금융투자협회([www.kofia.or.kr](http://www.kofia.or.kr)). 금융위(금감원)([dart.fss.or.kr](http://dart.fss.or.kr))

## ※ 목 차

### 펀드의 상세 운용 현황

1. 펀드개요
2. 운용 경과 및 수익률 현황
3. 자산현황
4. 투자운용인력 현황
5. 비용현황
6. 투자자산매매내역
7. 동일한(해당) 집합투자업자가 운용하는 집합투자기구에 대한 투자현황
8. 펀드 관련 유동성 위험 등 주요 위험현황 및 관리방안
9. 자산운용사의 고유재산 투자에 관한 사항
10. 펀드용어 해설

· 본 상품은 운용결과에 따른 이익 또는 손실이 투자자에게 귀속됩니다. · 가입하시기 전에 (투자대상, 환매방법 및 보수 등에 관하여) 투자 설명서를 반드시 읽어보시기 바랍니다. · 과거의 운용실적이 미래의 수익을 보장하는 것은 아닙니다. · 환율변동에 따라 외화자산의 투자가치가 변동될 수 있습니다. · 본 상품은 예금자 보호법에 따라 예금보험공사가 보호하지 않으며 실적 배당상품으로 원금의 손실이 발생할 수 있습니다. · 자세한 사항은 한국금융투자협회([www.kofia.or.kr](http://www.kofia.or.kr))-판매회사-자산운용회사 인터넷 홈페이지의 설명서 및 규약등을 참조하시거나, 판매회사 및 자산운용회사에게 문의하여 주시기 바랍니다. · 단, 투자자의 계좌와 관련된 사항은 가입하신 판매회사(은행, 증권회사, 보험회사 등)에 문의하여 주시기 바랍니다. · 투자자의 계좌별 수익률 정보는 판매회사의 HTS나 인터넷 뱅킹 등을 통해 조회할 수 있습니다.

※ 각종보고서 확인 : 금융투자협회 <http://dis.kofia.or.kr>

# 펀드의 상세 운용 현황

## ※ 펀드개요

- 기본정보 : 펀드의 설정일, 운용기간, 위험등급, 펀드의 특징 등 펀드의 기본정보를 확인하실 수 있습니다.

펀드명칭	금융투자협회 펀드코드		
칸서스하베스트증권모투자신탁(주식)	DW918		
칸서스하베스트증권자투자신탁2호[주식]	63816		
종류 C1	65704		
종류 C2	63817		
펀드의종류	[투자신탁],[증권펀드](주식형),추가형,개방형,종류형,모자형	최초설정일	2007-01-05
운용기간	2024.07.05 ~ 2024.10.04	자산운용회사	칸서스자산운용
존속기간	추가형으로 별도의 존속기간이 없음.	판매회사 ( <a href="http://dis.kofia.or.kr">http://dis.kofia.or.kr</a> 참조)	신한은행 농협은행 하나증권 등
펀드재산보관회사(신탁업자)	신한은행	일반사무관리회사	우리펀드서비스
위험등급	2등급(높은위험)	적용법률	자본시장과 금융투자업에 관한 법률
고난도 펀드			

### 상품의 특징 및 투자 전략

이 투자신탁은 국내에서 발행되어 국내에서 거래되는 상장주식을 주된 투자대상자산으로 하며 비교지수인 코스피 대비 초과 수익을 추구하는것을 목적으로 합니다.

- ※ 이 투자신탁의 투자목적이 반드시 달성된다는 보장은 없으며, 투자원금의 손실이 발생할 수도 있습니다.

- 재산현황 : 펀드의 당기말과 전기말의 재산현황 및 기준가격을 확인하실 수 있습니다.

(단위: 원, 좌, %)

항목	전기말	당기말	증감률	
자산총액(A)	1,222,581,333	1,078,660,978	-11.77	
부채총액(B)	-	-	-	
순자산총액(C=A-B)	1,222,581,333	1,078,660,978	-11.77	
기준가격	1,974.73	1,784.25	-9.65	
종류(Class)별 기준가격 현황				
종류 C1	기준가격	1,672.59	1,504.36	-10.06
종류 C2	기준가격	1,674.25	1,505.85	-10.06

※ 기준가격이란 투자자가 펀드를 입금(매입), 출금(환매)하는 경우 또는 분배금(상환금포함) 수령 시에 적용되는 가격으로 펀드의 순자산총액을 발행된 수익증권 총좌수로 나눈 가격을 말합니다.

- 구성현황


(단위: %)

자펀드가 투자하고 있는 모펀드 투자비중

## · 구성현황

(단위: %)

### 자펀드가 투자하고 있는 모펀드 투자비중



※ 위의 도표 및 그림은 현재 투자자가 가입하고 있는 자펀드만을 대상으로 보여주고 있습니다.

※ 자펀드 자산현황을 100으로 가정하였을 때 각 모펀드의 집합투자증권을 얼마만큼 투자하고 있는지를 보여줍니다.

## ※ 운용경과 및 수익률현황

### □ 운용경과 : 가입한 펀드의 운용경과를 살펴보겠습니다.

20240705-20241004 기간동안 동 펀드는 -7.5%의 수익률을 기록, 벤치마크 대비 +0.69%의 초과 성과를 기록하였습니다.

7월 KOSPI, KOSDAQ 각각 +3.3%, -7.6% 내외 등락했습니다. 7월 주식시장은 6월과 비슷한 실적장세 컬러 유지되며 52주 신고가 돌파했으나 트럼프발 대선 불확실성에 상승폭 반납한 장세였습니다. 인플레이 완화 신호 지속되며 시장금리 하향 안정화되고 있습니다. 예상치 상회한 실적 발표한 삼성전자, LG전자를 필두로 2분기 기업 호실적 + 수출 호조 발표가 주식시장에 우호적 환경 조성하며 상승 출발했습니다. 3일 정부의 '하반기 경제정책방향 및 역동경제 로드맵' 발표 후 금융주 다수 신고가 경신하며 밸류업 업종 역시 강세였습니다. 예상치 하회한 6월 소비자물가와 파월 및 연준인사들의 비둘기파적 발언은 위험자산 선호심리 강화로 이어졌습니다. 트럼프 피격 사건 이후에는 트럼프 당선 확률 급등하며 트럼프 트레이딩 장세가 펼쳐졌고, 2차전지/신재생 등의 섹터가 낙폭 확대됐습니다. 트럼프의 대만 반도체 압박 발언, 바이든의 대중 반도체 수출 제한 강화 검토 시사에 미국 빅테크 차익실현이 일어났으며, 한국 역시 반도체 중심 기술주 조정이 나왔습니다. 7월 업종별 수익률 상위권에 헬스케어, 조선, 은행, 증권, 건설 등의 섹터가 자리매김 하였습니다.

8월 KOSPI, KOSDAQ은 각각 3.48%, 4.42% 하락했습니다. 8월 주식시장은 경기침체 및 AI 이익 우려로 인한 패닉으로 단기적인 급락이 나타났으며, 이후 진정되며 낙폭 회복된 장세였습니다. 월초 ISM 제조업지수, 비농가취업자수, 실업률(21년 10월 이후 최대치) 등 경기 침체 우려 야기하는 발표들이 이어졌고, 침체 우려 불거지며 전 세계 주식시장이 동반 급락했습니다. 7월 2,900p에 근접했던 KOSPI는 8월 5일 장중 2,386p까지 하락하기도 했습니다. 침체 우려 외에 시장에 영향을 미쳤던 요소로는 BOJ의 깜짝 금리 인상으로 인한 엔캐리트레이드 청산, AI 이익 우려 등이 있었습니다.

9월 시장은 전반적으로 변동성이 큰 장세가 지속되었고, 낙폭과대 섹터 위주로 섹터 로테이션이 발생하는 모습을 보였습니다. 동 펀드는 미국이 금리인하를 단행함에 따라 시장 변동성이 커질 것으로 보고 주식비중을 축소하여 대응하였으며, 금리인하 수혜섹터인 바이오텍과 건설, 2차전지 섹터의 비중을 높여서 대응하였습니다. 또한 시장 변동성이 커짐에 따라 펀더멘탈이 튼튼한 주식이 부각받을것으로 생각하여 화장품, 변압기 등 실적주의 비중을 높여 대응하였습니다. 그 결과 실리콘투, 산일전기, 효성중공업, 보로노이 등의 기업이 수익률에 긍정적 기여를 하였습니다.

### □ 투자환경 및 운용계획 : 가입한 펀드의 향후 투자환경 전망과 운용계획을 살펴보겠습니다.

#### <투자환경>

매크로: 미국 8월 고용지표에서 선명해진 둔화 추이가 재확인됐습니다. 실업률 4.2%로 소폭 하락했으나 U-6(광의실업률)은 7.9%로 오름세 이어갔고 비농가취업자 역시 전월대비 14만명 느는데 그쳐 예상치를 하회했습니다. 중국은 8월 소비와 생산, 투자 모두 컨센서스와 전월치 하회하며 부진했습니다. 불황 장기화로 소비자신뢰지수 후퇴하는 등 내수 반등 지연 우려 여전합니다. 다만 월중 인민은행 금리 인하와 함께 부양책 발표한 점은 경기 상방 요인으로 작용하겠습니다. 한국 8월 양호한 수출 경기 속 내수 둔화 압력 연장됐습니다. 한국 8월 수출은 전년동월대비 11.4% 늘어 두 자릿수 증가세를 지속했습니다.

수급: 외국인인 KOSPI 현물을 올해 누적 14.3조원 순매수했고, 선물은 1.2조원 순매도했습니다. 8월에는 외국인인 6.9조원 가파른 순매도세 보였고, 기관은 2.3조원 순매수했습니다. 추석 연휴 Morgan Stanley의 반도체 업황 부진 전망과 삼성전자, SK하이닉스 목표주가 하향 등에 반도체 중심 외국인 매도세 나타났습니다.

□ 투자환경 및 운용계획 : 가입한 펀드의 향후 투자환경 전망과 운용계획을 살펴보겠습니다.

실적: 올해 영업이익 컨센서스 1개월 전 대비 상승률이 높은 업종으로는 디스플레이(+16.2%), 화장품/의류(+8.0%), 필수소비재(+6.9%), 미디어/교육(+1.8%) 등이 있습니다(KOSPI -2.3%). 반면 철강(-12.5%), 건강관리(-7.6%), 반도체(-6.5%), 운송(-4.5%) 등 하향 했습니다. 밴드: 10월 KOSPI 밴드는 2,550~2,850p를 전망합니다.  
 <운용계획>  
 당사는 10월 중순까지 시장 변동성이 커질 것으로 전망하고 있습니다. 9월 미국 금리인하 이후 시장은 변동성이 커지는 모습을 보였습니다. 당사는 금리인하 이후 시장 변동성이 커지며 하락할 것으로 전망하여 주식비중을 낮게 가져가며, 하락시 매수로 대응할 예정에 있습니다. 시장의 발목을 잡는 또하나의 이슈는 바로 한국의 금투세 이슈입니다. 당사는 유예가 될 것으로 전망하고 있으나, 결과 발표 직전까지는 시장 변동성이 커지며 하락의 빌미가 될 수 있다고 생각하고 있습니다. 10월 중순 이후 금투세 이슈 불확실성이 해소되며 시장은 코스닥 위주로 반등할 것으로 전망하고 있습니다.  
 섹터 측면에서는 지난달과 같은 의견으로, 금리가 하락하고 있는 국면에서 고금리 피해주에 주목하자는 의견입니다. 해당 관점에서 바이오텍과 건설 섹터를 좋게 보고 있습니다. 두 섹터 중에서는 바이오텍 섹터를 선호합니다. 대표적인 고금리 피해섹터이기도 하지만, 금투세 피해주이기도 하고, 또한 주요 바이오텍 기업들이 3분기를 목표로 라이선스아웃을 준비하고 있기 때문입니다. 라이선스아웃 계약이 하나라도 나온다면, 바이오텍 섹터 전체의 분위기가 좋아질 것으로 예상하며, 섹터 전체가 상승할 수 있는 이벤트라고 생각하고 있어 선호하고 있습니다.

• 기간수익률 : 가입한 펀드의 수익률을 확인할 수 있습니다.

(단위: %, %p)

항목	최근 3개월	최근 6개월	최근 9개월	최근 12개월	최근 2년	최근 3년	최근 5년
칸서스하베스트증권투자신탁2호[주식]	-9.65	-4.73	5.11	10.79	26.76	3.79	69.89
(비교지수대비성과)	0.41	2.37	4.93	2.06	7.14	15.44	45.08
비교지수	-10.06	-7.10	0.18	8.73	19.62	-11.65	24.81
	종류(Class)별 현황						
종류 C1	-10.06	-5.58	3.73	8.85	22.38	-1.55	55.62
종류 C2	-10.06	-5.58	3.73	8.85	22.38	-1.55	55.62

※ 비교지수 : KRX100 95% CD 5%

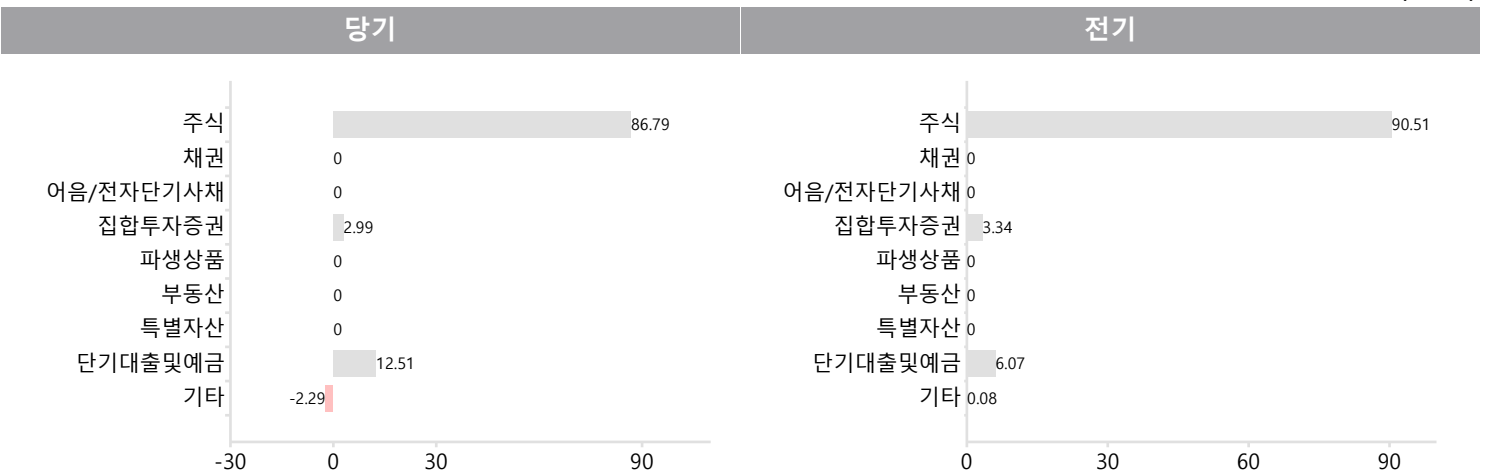
※ 위 투자실적은 과거 성과를 나타낼뿐 미래의 운용성과를 보장하는 것은 아닙니다.

※ 자산현황

• 자산구성현황 : 아래 표를 통해서 자산구성 및 통화별 금액의 구성비중을 확인하실 수 있습니다.

※ 보다 상세한 투자대상자산내역은 금융투자협회 전자공시사이트의 펀드 분기영업보고서 및 결산보고서를 참고하실 수 있습니다.(인터넷 주소 <http://diskofia.or.kr>) 단, 협회 전자공시사이트에서 조회한 분기영업보고서 및 결산보고서는 본 자산운용보고서와 작성기준일이 상이할 수 있습니다.

(단위: %)



(단위: 백만원, %)

통화별 구분	증권				파생상품		부동산	특별자산		단기대출 및 예금	기타	자산총액
	주식	채권	어음/전자 단기사채	집합투자 증권	장내	장외		실물자산	기타			
KRW	936	0	0	32	0	0	0	0	0	135	-25	1,079
	(86.79)	(0.00)	(0.00)	(2.99)	(0.00)	(0.00)	(0.00)	(0.00)	(0.00)	(12.51)	(-2.29)	(100.00)
합계	936	0	0	32	0	0	0	0	0	135	-25	1,079
	(86.79)	(0.00)	(0.00)	(2.99)	(0.00)	(0.00)	(0.00)	(0.00)	(0.00)	(12.51)	(-2.29)	(100.00)

\*( ) : 구성 비중

■ 위의 자산구성 현황은 고객님의 가입한 칸서스하베스트증권투자신탁2호[주식]가 투자하고 있는 모펀드 비율에 따라 안분한 결과를 보여주고 있습니다.

#### · 자산구성현황

펀드자산 총액에서 상위 10종목, 자산총액(파생상품의 경우 위험평가액)의 5% 초과 보유종목 및 발행주식 총수의 1% 초과 종목의 보유내역을 보여줍니다.

#### 주식

(단위: 주, 백만원, %)

종목명	보유수량	평가액	비중(%)	비고
삼성전자	2,905	176	16.32	5%초과종목
SK하이닉스	364	63	5.88	5%초과종목
LG에너지솔루션	125	51	4.69	
삼성바이오로직스	46	47	4.33	
알테오젠	119	42	3.94	
셀트리온	162	31	2.90	
현대차	100	24	2.22	

#### 집합투자증권

(단위: 백만원, %)

종목명	종류	자산운용회사	보유수량	순자산금액	비중	비고
칸서스외비우스200인덱스C-F	주식파생형	칸서스자산운용	23,540,712	32	2.99	

■ 상기의 집합투자증권 보유수량은 동 펀드가 보유하고 있는 해당 집합투자증권의 주수(좌수)를 말합니다.

#### 단기대출 및 예금

(단위: 백만원, %)

종류	금융기관	취득일자	금액	금리	만기일	비고
예금(은대)	신한은행	-	135	2.99	-	5%초과종목:12.51%

#### 기타자산

(단위: 백만원)

종류	금액	비고
미수입금	29	

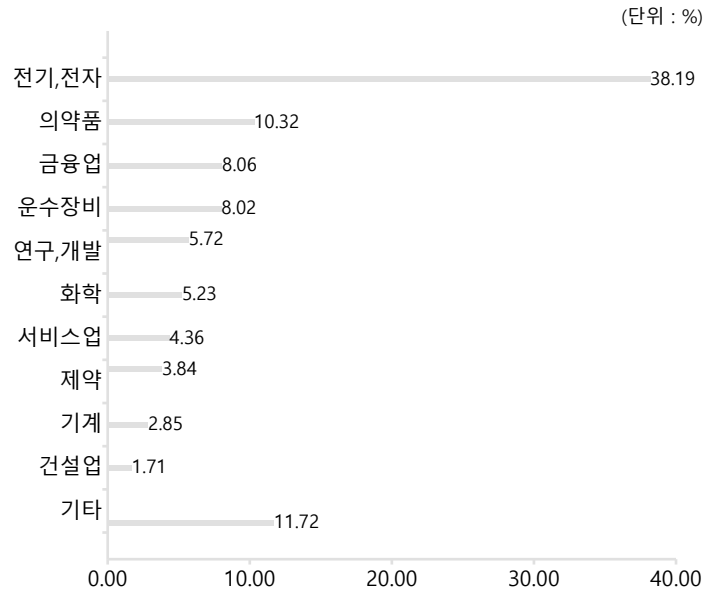
- **업종별(국내주식) 투자비중** : 기준일 현재 펀드에 편입되어있는 국내주식의 업종별 투자비중을 확인하실 수 있습니다.

(단위: 백만원, %)

구분	시장구분	업종명	평가액	보유비율
1	KSP	전기,전자	358	38.19
2	KSP	의약품	97	10.32
3	KSP	금융업	75	8.06
4	KSP	운수장비	75	8.02
5	KSQ	연구,개발	54	5.72
6	KSP	화학	49	5.23
7	KSP	서비스업	41	4.36
8	KSQ	제약	36	3.84
9	KSP	기계	27	2.85
10	KSP	건설업	16	1.71
11		기타	110	11.72
<b>합계</b>			<b>936</b>	<b>100.00</b>

■ 보유비율=평가액/총평가액×100

■ 위 업종구분은 한국거래소의 업종구분에 따릅니다.



\* 본 그래프는 기준일 현재 펀드에 편입되어 있는 주식의 업종별 비율을 나타냅니다.

## ※ 투자운용인력현황

- **투자운용인력** : 이펀드를 운용하는 운용전문인력의 정보를 확인하실 수 있습니다.

(단위: 개, 백만원)

구분	성명	직위	운용중인 펀드 현황		성과보수가 있는 펀드(일임계약 포함)의 개수 및 운용규모		협회등록번호
			펀드 개수	운용 규모	펀드 개수	운용 규모	
책임운용전문인력	고재호	상무	18	151,892	-	-	2113000376
부책임운용전문인력	김명선	매니저	8	4,381	-	-	2150007700

■ '책임투자운용인력'이란 투자운용인력 중 투자전략수립 및 투자 의사결정 등에 있어 주도적이고 핵심적인 역할을 수행하는 자를 말합니다.

- **투자운용인력 변경내역** : 최근 자산운용보고서 작성일 기준 최근 3년간의 운용전문인력 변경 내역입니다.

※ 해당사항 없음

■ 펀드의 투자운용인력 변경내역 등은 금융투자협회 전자공시사이트의 수시공시 등을 참고하실 수 있습니다.(인터넷 주소 <http://dis.kofia.or.kr>) 단, 협회 전자공시사이트가 제공하는 정보와 본 자산운용보고서가 제공하는 정보의 작성기준일이 상이할 수 있습니다.

## ※ 비용현황

- **보수 및 비용 지급현황** : 이 펀드에서 부담하는 보수 및 기타비용,매매·중개수수료와 비율을 확인하실 수 있습니다.

(단위: 백만원, %)

구분	전기		당기	
	금액	비율(%)*	금액	비율(%)*
자산운용회사	2.161	0.710	2.037	0.710

판매회사	종류 C1	1.309	1.000	1.194	1.000
판매회사	종류 C2	1.734	1.000	1.675	1.000
펀드재산보관회사(신탁업자)		0.103	0.034	0.097	0.034
일반사무관리회사		0.049	0.016	0.046	0.016
보수 합계		5.357	1.759	5.049	1.759
기타비용**		0.004	0.001	0.004	0.001
매매·중개수수료	단순매매·중개수수료	0.736	0.242	1.186	0.413
	조사분석업무 등 서비스 수수료	0.082	0.027	0.132	0.046
	합 계	0.818	0.269	1.318	0.459
증권거래세		0.785	0.258	1.149	0.400

\* 펀드의 순자산총액 기간평균 대비 비율

\*\* 기타비용이란 회계감사비용, 증권 등의 예탁 및 결제비용 등 펀드에서 경상적·반복적으로 지출된 비용으로서 매매·중개 수수료는 제외한 것입니다.

\*\*\* 모자형의 매매·중개수수료는 모펀드에서 발생한 매매·중개수수료를 자펀드가 차지하는 비율대로 안분한 수치입니다.

※ 성과보수내역 : 해당사항 없음

• 총보수/비용비율 : 이 펀드에서 부담하는 보수 및 기타비용,매매·중개수수료와 비율을 확인할 수 있습니다.

(단위: 연환산, %)

펀드명칭	구분	해당 펀드			상위 펀드 비용 합산		
		총보수·비용 비율(A)	매매·중개 수수료비율(B)	합계(A+B)	합성총보수· 비용비율(C)	매매·중개 수수료비율(D)	합계(C+D)
칸서스하베스트증권모투자신탁(주식)	전기	0.005	0.540	0.545	0.005	0.540	0.545
	당기	0.005	0.880	0.885	0.005	0.880	0.885
칸서스하베스트증권자투자신탁2호[주 식]	전기	1.760	0.526	2.286	1.765	0.526	2.291
	당기	1.760	0.859	2.619	1.765	0.859	2.624
<b>종류(class)별 현황</b>							
종류 C1	전기	1.761	0.000	1.761	1.766	0.528	2.294
	당기	1.762	0.000	1.762	1.766	0.860	2.626
종류 C2	전기	1.761	0.000	1.761	1.766	0.526	2.292
	당기	1.761	0.000	1.761	1.766	0.860	2.626

■ 총보수·비용비율(Total Expense Ratio)이란 운용보수 등 펀드에서 부담하는 '보수'와 '기타비용' 총액을 순자산 연평균잔액(보수·비용 차감전 기준)으로 나눈 비율로서 해당 운용기간 중 투자자가 부담한 총 보수·비용 수준을 나타냅니다.

■ 매매·중개수수료 비율이란 매매·중개수수료(거래세 포함)를 순자산 연평균잔액(보수·비용 차감전 기준)으로 나눈 비율로서 해당 운용기간 중 투자자가 부담한 매매·중개수수료의 수준을 나타냅니다.

■ 모자형의 경우 모펀드에서 발생한 비용을 자펀드가 차지하는 비율대로 안분하여 합산한 수치입니다.

## ※ 투자자산 매매내역

• 매매주식규모 및 회전을 : 해당 기간동안의 펀드의 매매량과 금액, 매매회전을 확인할 수 있습니다.

(단위: 주, 백만원, %)

매수		매도		매매회전율	
수량	금액	수량	금액	해당기간	연환산
9,163	679	13,838	639	65.85	261.24

■ 매매회전율이란 해당 운용기간 중 매도한 주식금액의 총액을 그 해당 운용기간 중 보유한 주식의 평균금액으로 나눈 비율을 의미합니다.



■ 매매회전율이 높을 경우 매매거래수수료(0.1%내외) 및 증권거래세(매도시 0.20%) 발생으로 실제 투자자가 부담하게 되는 펀드 비용이 증가합니다.

• 최근3분기 매매회전율 추이 : 해당 기간 이전의 최근 3분기 매매회전율을 확인할 수 있습니다.

(단위: %)

2024.04.05	~	2024.07.04	2024.01.05	~	2024.04.04	2023.10.05	~	2024.01.04
39.82			136.44			120.45		

## ※ 동일한(해당) 집합투자업자가 운용하는 집합투자기구에 대한 투자현황

(단위: 주, 백만원, %)

집합투자기구 현황		투자대상 집합투자증권 보유수(B)	보유비중 (B/A*100(%))
집합투자기구명	발행총수(A)		
칸서스비비우스200인덱스증권투자신탁1호(주식-파생형)Class C-F	837,877,756	837,877,756	100.00

■ 상기의 집합투자증권 보유수량은 모펀드가 보유하고 있는 해당 집합투자증권의 주수(좌수)를 말합니다.

## ※ 펀드 관련 유동성 위험 등 주요 위험현황 및 관리방안

### □ 주요 위험 관리 방안

효과적인 리스크 관리 및 안정적인 목표수익률 달성을 목적으로 설정금액, 시장여건, 운용상의 기술적 여건 등을 감안하여 탄력적인 투자 대상자산의 편입비중 조절 및 포트폴리오 재조정을 시행하고 있습니다.

### □ 자전거래 현황

해당사항 없음.

### □ 주요 비상 대응계획

편입자산의 매도

### □ 주요 투자 위험

발행회사위험, 주식가격변동위험, 적극적매매위험, 투자원금손실위험

## ※ 자산운용사의 고유재산 투자에 관한 사항

해당사항 없음.

## ※ 펀드용어해설

### ▶ 증권형 펀드

펀드 재산의 50%를 초과하여 증권에 투자하는 펀드를 의미하며 전통적인 펀드상품입니다. 이러한 증권 펀드는 다시 주된 투자대상의 편입비율에 따라 주식형, 채권형, 혼합형으로 구분됩니다.

#### - 주식형

집합투자계약상 자산총액의 60% 이상을 주식으로 운용하는 상품입니다.

#### - 채권형

집합투자계약상 운용대상에 주식이 편입되지 않고, 자산총액의 60% 이상을 채권으로 운용하는 상품입니다.

#### - 혼합주식형

집합투자계약상 채권형과 주식형에 해당되지 않고, 자산총액 중 주식에 투자할 수 있는 최고 편입한도가 50% 이상인 상품입니다.

#### - 혼합채권형

집합투자계약상 채권형과 주식형에 해당되지 않고, 자산총액 중 채권에 투자할 수 있는 최고 편입한도가 50% 이하인 상품입니다.

### ▶ 특별자산형 펀드

펀드재산의 50%를 초과하여 특별자산에 투자하는 펀드를 말합니다. 자본시장과 금융투자업에 관한 법률상 특별자산이란 증권 및 부동산을 제외한 투자대상 자산으로 투자대상이 포괄적으로 다양하여 새로운 분야의 신상품 개발이 용이한 특징을 갖고 있습니다. 하지만 투자 대상 자산의 공정 평가가 어려운 측면이 있어 원칙적으로 폐쇄형으로 설정해야 하나, 시장성 있는 자산에만 투자하는 경우 개방형으로도 설정이 가능합니다.

### ▶ 파생형 펀드

펀드재산의 10%를 초과하여 위험회피외의 목적으로 파생상품(장내 또는 장외)에 투자할 수 있는 펀드입니다. 파생상품의 기초 자산에 따라 '증권-파생형', '부동산-파생형', '특별자산-파생형' 등으로 구분합니다.

### ▶ 혼합자산펀드

투자자산에 대한 특별한 제한을 받지 아니하고 여러 종류의 투자 대상에 투자하는 펀드입니다. 증권펀드에 포함되는 주식혼합/채권혼합 펀드와는 다른 개념의 펀드로 증권, 부동산, 특별자산 등 여러 투자 대상에 투자 한도 제한을 받지 않고 투자하는 펀드입니다.

### ▶ 부동산펀드

분양권, 부동산을 기초자산으로 하는 파생상품, 부동산개발사업, 부동산 사용 관련 권리 등 부동산 관련 증권 등에 투자하여 수익을 추구하는 펀드입니다.

### ▶ 단위형 펀드 vs 추가형 펀드

펀드에는 단위형펀드와 추가형펀드, 두가지 종류가 있습니다. 단위형은 투자자(수익자)로부터 모은 자금을 매회 독립된 펀드 재산으로 운용하지만, 추가형은 미리 일정액을 정하고 거기에 도달할 때까지 수시로 수익 증권을 발행해 투자자로부터 자금을 모아 처음에 마련한 신탁재산에 추가합니다.

### ▶ 개방형 펀드 vs 폐쇄형 펀드

환매를 청구할 수 있는지 여부에 따라 개방형 펀드와 폐쇄형 펀드로 구분됩니다. 개방형 펀드는 투자자가 펀드에 투자 후 환매를 청구할 수 있는 반면 폐쇄형 펀드는 투자자가 환매를 청구할 수 없고, 펀드의 존속 기간이 정해져 있습니다.

### ▶ 투자신탁 vs 투자회사

펀드는 법적형태에 따라 투자신탁과 투자회사로 구분할 수 있습니다. 투자신탁이란 투자자로부터 자금 등을 모은 자산운용회사(위탁자)가 신탁자인 펀드재산보관회사와 신탁계약을 체결 후, 자산운용회사의 지시에 따라 투자, 운용하게 하는 신탁 형태의 펀드를 말합니다. 반면, 투자회사란 Paper Company로서 투자자들이 납입한 자금 등을 운용하여 그 수익을 주주에게 배분하는 것을 목적으로 설립된 상법상 주식회사입니다.

### ▶ 종류형(클래스) 펀드

통상 멀티클래스 펀드로 부릅니다. 멀티클래스 펀드란 하나의 펀드내에서 투자자클래스별로 서로 다른 판매보수와 수수료 체계를 적용하는 상품을 말합니다. 보수와 수수료의 차이로 Class(종류)별 기준가격은 다르게 산출되지만, 각 Class(종류)는 하나의 펀드로 간주돼 통합 운용되므로 자산운용 및 평가방법은 동일합니다.

### ▶ 모자형 펀드

동일한 운용자가 설정한 여러 펀드의 재산을 하나의 펀드에 통합하여 운용함으로써 규모의 경제를 갖추어 거래 비용을 낮출 수 있는 구조의 펀드입니다. 여러 펀드의 재산을 집중하여 통합 운용하는 펀드는 모펀드가 되며, 모펀드가 발생한 펀드지분을 취득하는 펀드는 자펀드가 됩니다. 모펀드와 자펀드의 자산운용회사는 동일해야 하고, 모펀드의 수익자는 자펀드만이 될 수 있으며, 자펀드는 모펀드가 발행한 펀드지분 외의 다른 지분은 취득할 수 없습니다.

### ▶ 자산운용회사(집합투자업자)

자산운용회사는 투자자로부터 자금을 모아 펀드의 운용을 업으로 하는 자로서 금융위원회의 인가를 받거나 등록을 한 회사를 말합니다. 투자자는 은행, 증권사, 보험사 등의 판매회사에서 펀드에 가입하지만 이렇게 투자자로부터 모집한 자금으로 실제 주식 등의 증권에 투자, 운용하는 회사는 자산운용회사입니다.

### ▶ 펀드재산보관회사(신탁업자)

펀드재산보관회사란 펀드의 신탁자로서 펀드재산의 보관 및 관리를 영업으로 하는 회사를 말합니다. 자본시장과 금융투자업에 관한 법률상 자산운용회사가 투자자로부터 위탁받은 재산은 자산운용회사의 고유재산과 분리하여 관리하도록 규정하고 있으며, 이에 따라 투자자의 투자 원금은 펀드재산보관회사에 안전하게 보관·관리되고 있습니다.

### ▶ 일반사무관리회사

자산운용회사의 위탁을 받아 펀드 기준가격 산정 등의 업무를 수행하는 회사를 말합니다.

### ▶ 판매회사(투자증권매매업자)

판매회사란 펀드의 판매, 환매 등을 주된 업무로 하는 회사를 말하며, 투자자에게 펀드를 판매하는 은행, 증권사, 보험사 등이 이에 속합니다. 판매회사는 투자자보호를 위하여 판매와 관련된 주요 법령 및 표준투자권유준칙 등을 준수할 의무가 있습니다.